

2022 新春 フォト・ビデオ年賀状コンテストの開催について

ジャカルタジャパンクラブ個人部会

2022年の新年を迎えるにあたり、ジャカルタジャパンクラブ個人会員の皆様から写真あるいは動画による年賀状を募集します。作品の内容は自由です。個人だけでなくご家族やクラブ仲間などグループ出演も可です。

応募締切日

2022年1月3日（月）まで

テーマ

内容は自由です。例えば以下のような作品を歓迎します。

- 1) 旧年中の厚誼への感謝や新年にあたっての抱負を込めた作品
- 2) 現在打ち込んでいるものの紹介、特技や趣味の紹介など、ジャカルタで元気に過ごしている皆様のご様子があらわれている作品
- 3) 自己紹介を兼ね個人会員相互の交流につなげていただくような作品

注) 新型コロナウイルスに負けずに元気で頑張る皆様のご様子を写真や動画でご紹介ください。出演者に非会員を含んでもかまいません。できるだけ多くの皆様からご応募をいただき新しい年をお祝いしたいと思います。内容は原則自由といたしますが、法令違反・倫理に反する内容や、政治的・宗教的な主義主張は不可とさせていただきます。また、応募いただいた作品はジャカルタジャパンクラブ個人部会のウェブサイトに掲載し、新規会員募集キャンペーン等のために活用させていただき予定です。あらかじめご承知おきください。

応募方法

Instagramを利用しての応募となります。（詳細は本説明書末尾の添付別紙を参照ください） 作品には表題、説明等を記載してください。動画は10秒以上60秒以内。編集ソフトなどによる加工は可。撮影期日は問いませんが近況を紹介したものをご応募ください。写真部門の応募は1つの作品に対し写真1枚とさせていただきます。複数の写真を作品1点として応募することも可です。

応募できる方

応募できるのは個人会員の方です。グループでの応募の場合は個人会員を代表者として応募してください。写真・動画とも1人複数の応募を可としますが、表彰は1人につき写真・動画あわせて1点までとさせていただきます。作品を応募される場合、匿名での応募で結構ですがアカウントは公開設定としてください。また表彰作品となった場合は本名でウェブサイト公開とさせていただきます。

表彰について

最優秀賞 3 Juta ルピア相当の商品またはクーポン券（1名）

優秀賞 1 Juta ルピア相当の商品またはクーポン券（5名）

- 写真部門と動画部門で、それぞれ最優秀賞、優秀賞が選考されます。
- 応募作品の審査は、現代絵画の田中奈津子先生を特別審査員にお招きした審査委員会が行います。審査にあたってはInstagram閲覧者の「いいね」投票数も考慮されます。
- 写真・動画とも1人複数の応募可としますが、表彰は1人につき写真・動画それぞれ1点までとさせていただきます。

審査・発表

2021年12月10日 応募受付開始

2022年1月3日 応募締切 → Instagramで閲覧開始

2022年1月31日 閲覧期間終了 → 表彰作品の選考へ

2022年2月16日 選考結果発表 & JJC ウェブサイトでの掲載
選考結果の発表は本名での発表となります

お問い合わせ先

ジャカルタジャパンクラブ事務局 個人部会担当 アニサ、イダ、川腰

メールアドレス : kojinbukai@jjc.or.id

電話 : 021-572-4321

添付別紙 : Instagramによる応募方法について

別紙 インスタグラムによる応募方法について

インスタグラムを使って簡単にご応募ができます。初めての方もぜひチャレンジしてみてください。インスタグラムを使ったことのない方は、お使いのスマートフォンに AppStore や Google Play を利用してインスタグラムをインストールしてください。無料です。アカウント作成後は以下①にお進みください。


① スマートフォンで写真や動画を撮影します

② (写真の場合) インスタグラムで写真を投稿します。キャプション(写真説明)入力の際に、@jjckojinbukai のアカウント名をつけ加えて投稿してください。

- 1) インスタグラムのホームページで、投稿ボタン を押します。
- 2) 投稿を押してギャラリーの中にある写真から投稿用の作品を選びます。
- 3) →を押す。
- 4) 「キャプションを入力」のところに JJC 会員番号、作品の表題と説明を入力する。説明入力の後さらに @jjckojinbukai と半角入力する。
- 5) 最後にチェック✓を押して投稿完了です。
- 6) 応募した作品が公開されるまでお待ちください。2022年1月4日(火)公開予定です。

《写真の応募の仕方》

1) インスタグラムのホームページで、投稿ボタン を押します。



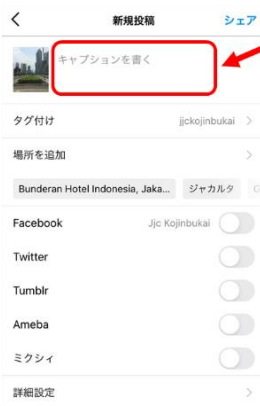
2) 投稿を押してギャラリーの中にある写真や動画から投稿用の作品を選びます。



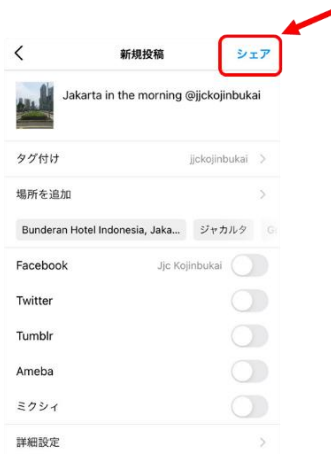
3) 投稿用作品を選んだら、→ または次へ を押す



4) 「キャプションを入力」のところに JJC 会員番号 作品の表題と説明を入力する。さらに最後に @jjckojinbukai と半角入力する。



5) 最後にチェック✓またはシェアを押して投稿完了です。

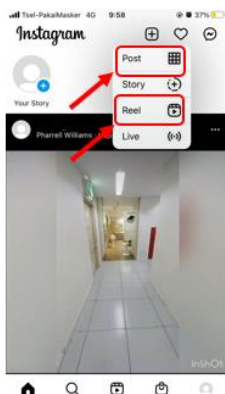


③ (動画の場合) インスタグラムで動画を投稿します。キャプション(動画説明)入力の際に、@jjckojinbukai のアカウント名をつけ加えて投稿してください。

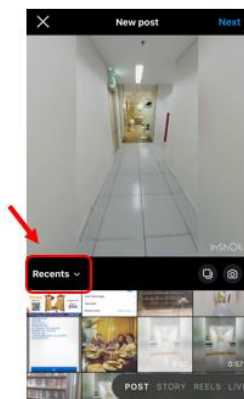
- 1) インスタグラムのホームページで、投稿ボタン **+** を押します。
- 2) 投稿又はリールを押してギャラリーの中にある動画から投稿用の作品を選びます。リールを使って新しく動画を作ることも可能です。
- 3) →を押す。音楽や文字などで動画を編集することができます。インスタグラムに登録されている音楽は著作権の問題なく自由に利用できます。
- 4) 「キャプションを入力」のところに JJC 会員番号、作品の表題と説明を入力する。説明入力の後さらに @jjckojinbukai と半角入力する。
- 5) 最後にチェック✓を押して投稿完了です。
- 6) 応募した作品が公開されるまでお待ちください。2022年1月4日(火)公開予定です。

《動画の応募の仕方》

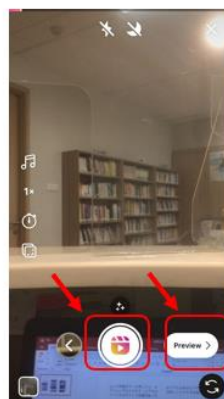
1) この投稿ボタンを押したら、オプションが出てきます。ビデオはリール又はポストで投稿可能です。



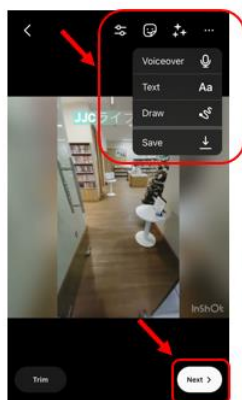
2) ビデオはあるビデオを使って又は新しいビデオを作成可能です。



3) ビデオを直接する場合、ビデオボタンを長く押してください。出来たらプレビューしてエディット可能です。



4) ビデオエディットはインスタでもできます。
注：インスタ以外の音楽 (Back sound) は出来ません。



5) ビデオを完了できましたら、キャプションを付けて、@jjckojinbukai をタグして、シェアして下さい。



④ 作品が応募されているかどうか確認します。(来年1月4日以降)

応募作品は1月4日に公開される予定です。インスタグラムのホームページで検索ボタン **🔍** を押し、#jjcphotocontest2022 と入力して応募作品が投稿されているか確認してください。投稿を確認したらお友達に投稿を見てもらって「いいね」を押してもらいましょう。「いいね」の数も審査の対象となります。応募した作品が掲載されない場合は、個人部会事務局に kojimbukai@jjc.or.id (メール) または @jjckojinbukai (インスタグラム) でお問合せください。

<ご注意>

- 作品を応募される場合はアカウントは公開設定としてください。応募作品の閲覧者は応募者アカウントにアクセス可能となりますのでご注意ください。
- お1人で複数の応募は可能ですが、表彰は1人1作品までとさせていただきます。
- 複数枚の写真を1つの作品として投稿することも可とします。
- 表彰はフォト・ビデオ年賀状コンテスト審査委員会（仮称）が審査をいたします。

<応募先・お問い合わせ先>

ジャカルタジャパンクラブ事務局 個人部会担当 アニサ、イダ、川腰
メールアドレス： kojimbukai@jjc.or.id 電話：021-572-4321
Instagram： @jjckojimbukai

以上

